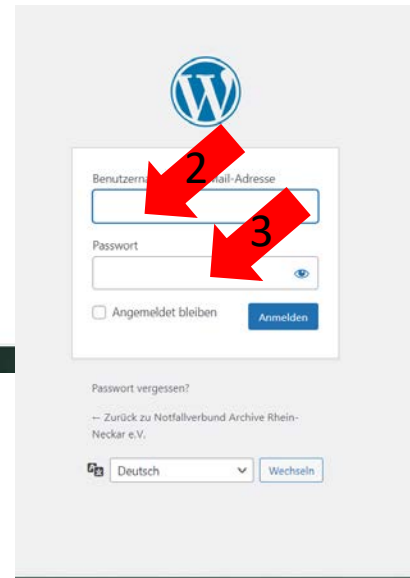



# Notfallplan auf den Internetseiten des NARN

*Die ersten 24 Stunden  
entscheiden!*

Im Katastrophen- und Schadensfall:  
Schaden minimieren, Handlungsfreiheit  
und Zeit gewinnen.

Notfall - Prävention  
Notfall - Ausrüstung  
Notfall - Planung  
Notfall - Logistik  
Notfall - Helfer

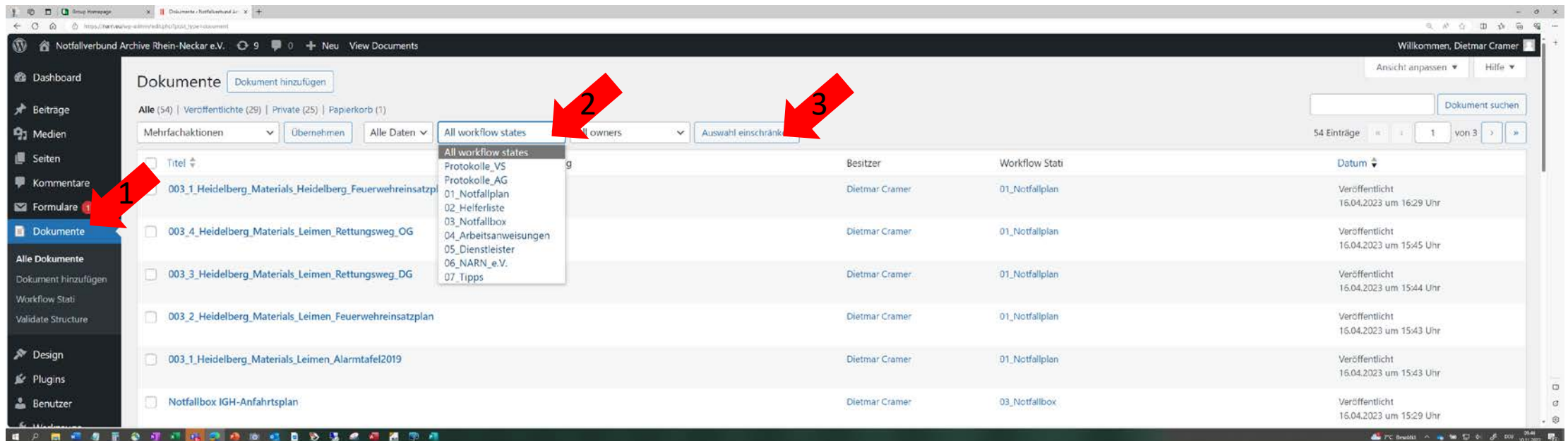


- [www.narn.eu](http://www.narn.eu)
- 1. Login -> Dokumente
- 2. Benutzer = Email
- 3. Passwort: regelmäßig ändern

Fragen? [webmaster@narn.eu](mailto:webmaster@narn.eu)  
Dietmar Cramer 0171 8321078

# Dokumente finden

- 1. Menü Dokumente auswählen
- 2. Ordner auswählen (kann sinnvoll sein wenn die Dokumentenzahl hoch ist)
- 3. Filtern durch „Auswahl einschränken“



The screenshot shows a web application interface for document management. The left sidebar contains a menu with 'Dokumente' highlighted. A dropdown menu is open under 'Alle workflow states', showing a list of folders. A table of documents is displayed with columns for 'Titel', 'Besitzer', 'Workflow Stati', and 'Datum'. Three red arrows point to the 'Dokumente' menu item, the 'All workflow states' dropdown, and the 'Auswahl einschränken' button.

Titel	Besitzer	Workflow Stati	Datum
003_1_Heidelberg_Materials_Heidelberg_Feuerwehreinsatzplan	Dietmar Cramer	01_Notfallplan	Veröffentlicht 16.04.2023 um 16:29 Uhr
003_4_Heidelberg_Materials_Leimen_Rettungsweg_OG	Dietmar Cramer	01_Notfallplan	Veröffentlicht 16.04.2023 um 15:45 Uhr
003_3_Heidelberg_Materials_Leimen_Rettungsweg_DG	Dietmar Cramer	01_Notfallplan	Veröffentlicht 16.04.2023 um 15:44 Uhr
003_2_Heidelberg_Materials_Leimen_Feuerwehreinsatzplan	Dietmar Cramer	01_Notfallplan	Veröffentlicht 16.04.2023 um 15:43 Uhr
003_1_Heidelberg_Materials_Leimen_Alarmtafel2019	Dietmar Cramer	01_Notfallplan	Veröffentlicht 16.04.2023 um 15:43 Uhr
Notfallbox IGH-Anfahrtsplan	Dietmar Cramer	03_Notfallbox	Veröffentlicht 16.04.2023 um 15:29 Uhr

# Dokumente auswählen

- 1. Dokument markieren
- 2. je nach Zugriffsrechten stehen die Möglichkeiten „bearbeiten“, löschen in den „Papierkorb“ und „Ansehen“ zur Verfügung

The screenshot shows the 'Dokumente' (Documents) section of the Notrufarchiv web application. The interface includes a sidebar with navigation options like 'Dashboard', 'Beiträge', 'Medien', 'Seiten', 'Kommentare', 'Formulare', and 'Dokumente'. The main content area displays a table of documents with the following columns: 'In Bearbeitung', 'Besitzer', 'Workflow Status', and 'Datum'. The first document, '003\_1\_Heidelberg\_Materials\_Heidelberg...', is selected, and its 'Bearbeiten' button is highlighted with a red arrow. Another red arrow points to the selection checkbox of the same document. The table contains several other documents, all owned by 'Dietsmar Cramer'.

In Bearbeitung	Besitzer	Workflow Status	Datum
<input checked="" type="checkbox"/> 003_1_Heidelberg_Materials_Heidelberg... Bearbeiten   QuickEdit   Papierkorb   Ansehen	Dietsmar Cramer	01_Notfalplan	Veröffentlicht: 16.04.2023 um 16:29 Uhr
<input type="checkbox"/> 003_4_Heidelberg_Materials_Leimen_Rettungsweg_OG	Dietsmar Cramer	01_Notfalplan	Veröffentlicht: 16.04.2023 um 15:45 Uhr
<input type="checkbox"/> 003_3_Heidelberg_Materials_Leimen_Rettungsweg_DG	Dietsmar Cramer	01_Notfalplan	Veröffentlicht: 16.04.2023 um 15:44 Uhr
<input type="checkbox"/> 003_2_Heidelberg_Materials_Leimen_Feuerwehreinsatzplan	Dietsmar Cramer	01_Notfalplan	Veröffentlicht: 16.04.2023 um 15:43 Uhr
<input type="checkbox"/> 003_1_Heidelberg_Materials_Leimen_Alarmtafel2019	Dietsmar Cramer	01_Notfalplan	Veröffentlicht: 16.04.2023 um 15:43 Uhr
<input type="checkbox"/> Notfalbox IGH-Anfahrtsplan	Dietsmar Cramer	03_Notfalbox	Veröffentlicht: 16.04.2023 um 15:29 Uhr
<input type="checkbox"/> 002_5_Stadtarchiv_Heidelberg_Feuerwehr_Uebersichts_Untergeschossplan_Ausschnitt_Grossmagazin_M2_M3_03_2016	Dietsmar Cramer	01_Notfalplan	Veröffentlicht: 16.04.2023 um 15:16 Uhr
<input type="checkbox"/> 002_4_Stadtarchiv_Heidelberg_Feuerwehr_Uebersichts_Untergeschossplan_Ausschnitt_Magazin_Archivbibliothek_03_2016	Dietsmar Cramer	01_Notfalplan	Veröffentlicht: 16.04.2023 um 15:16 Uhr
<input type="checkbox"/> 002_3_Stadtarchiv_Heidelberg_Feuerwehr_Uebersichts_Lageplan_03_2016	Dietsmar Cramer	01_Notfalplan	Veröffentlicht: 16.04.2023 um 15:14 Uhr

# Dokumente hinzufügen

- 1. Menü Dokumente auswählen
- 2. Dokumente hinzufügen

The screenshot displays the 'View Documents' page of a web application. The interface includes a sidebar on the left with navigation options: Dashboard, Beiträge, Medien, Seiten, Kommentare, Formulare, **Dokumente** (highlighted), Alle Dokumente, Dokument hinzufügen, Workflow Stati, Validate Structure, Design, Plugins, and Benutzer. The main content area shows a list of documents with the following columns: Titel, In Bearbeitung, Besitzer, Workflow Stati, and Datum. The document list contains the following entries:

Titel	In Bearbeitung	Besitzer	Workflow Stati	Datum
003_1_Heidelberg_Materials_Heidelberg_Feuerwehreinsatzplan		Dietmar Cramer	D1_Notfallplan	Veröffentlicht 16.04.2023 um 16:29 Uhr
003_4_Heidelberg_Materials_Leimen_Rettungsweg_OG		Dietmar Cramer	D1_Notfallplan	Veröffentlicht 16.04.2023 um 15:45 Uhr
003_3_Heidelberg_Materials_Leimen_Rettungsweg_DG		Dietmar Cramer	D1_Notfallplan	Veröffentlicht 16.04.2023 um 15:44 Uhr
003_2_Heidelberg_Materials_Leimen_Feuerwehreinsatzplan		Dietmar Cramer	D1_Notfallplan	Veröffentlicht 16.04.2023 um 15:43 Uhr
003_1_Heidelberg_Materials_Leimen_Alarmtafel2019		Dietmar Cramer	D1_Notfallplan	Veröffentlicht 16.04.2023 um 15:43 Uhr
Notfallbox IGH-Anfahrtsplan		Dietmar Cramer	D3_Notfallbox	Veröffentlicht 16.04.2023 um 15:29 Uhr

At the top of the document list, there is a 'Dokument hinzufügen' button, which is highlighted by a red arrow labeled '2'. The sidebar item 'Dokumente' is highlighted by a red arrow labeled '1'. The interface also shows a search bar, a 'Dokument suchen' button, and pagination controls indicating 54 entries, currently on page 1 of 3.

# Dokumente hinzufügen

- 1. Dokumententitel eingeben, analog der vorhandenen Muster
- 2. Beschreibung des Dokuments
- 3. Dokument als Anlage hochladen
- 4. Zugriffsberechtigung für die Rollen Administrator, Vorstand, Mitglied (zumeist Mitglied) wählen
- 5. Workflow states, also virtuellen Ordner für das Dokument wählen, danach kann gefiltert werden

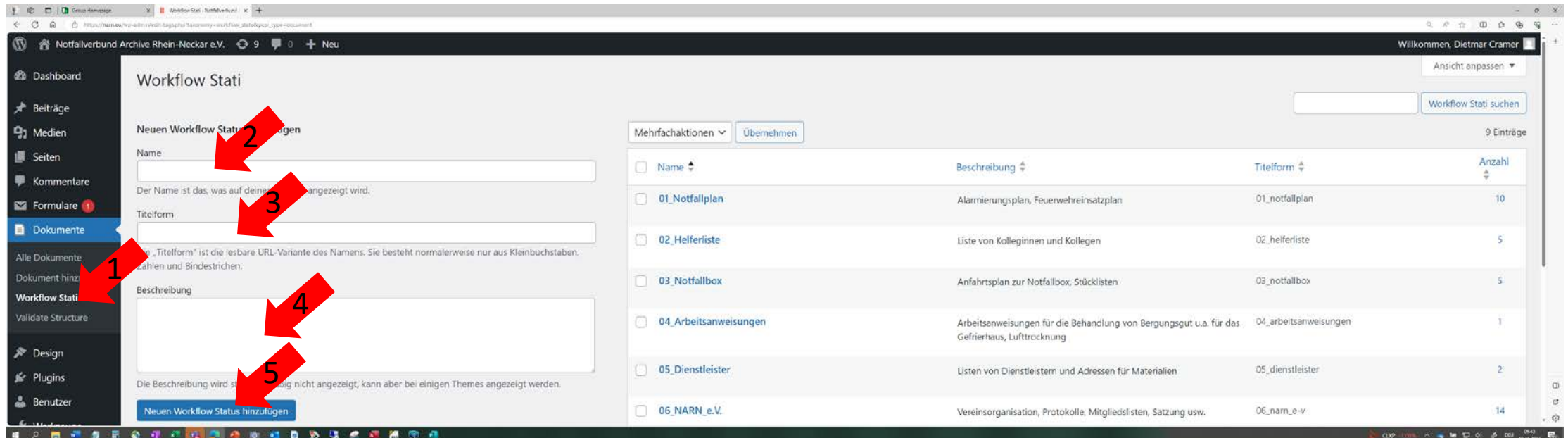
The screenshot shows the 'Neues Dokument hinzufügen' (Add New Document) page. The interface includes a sidebar with navigation options like 'Dashboard', 'Beiträge', 'Medien', 'Seiten', 'Kommentare', 'Formulare', and 'Dokumente'. The main content area is titled 'Neues Dokument hinzufügen' and contains the following elements:

- 1:** A text input field for the document title, labeled 'Titel hier eingeben'.
- 2:** A rich text editor for the document description, labeled 'Document Description', with a toolbar containing options like 'Absatz', 'B', 'I', 'U', 'Liste', 'Text', 'Link', 'Image', and 'Table'.
- 3:** A section for document upload, labeled 'Dokument', with a 'Neue Version hochladen' button.
- 4:** A section for permissions, labeled 'Inhaltsberechtigungen', with a dropdown menu for 'Rollen' (Roles) and a list of roles: 'Administrator', 'Autor', and 'beschränkte Mitgliedschaft'.
- 5:** A dropdown menu for 'Workflow Status' (Workflow States) with a 'Neue Version hochladen' button.

On the right side, there are additional settings for 'Document Image', 'Veröffentlichen' (Publishing), and 'Workflow Status'.

# Ordner hinzufügen

- 1. Workflow states, also virtuellen Ordner für das Dokument wählen
- 2. Name: Ordnerbezeichnung wählen, analog zu den vorhandenen Mustern
- 3. Titelform: üblicherweise gleich dem Namen
- 4. Beschreibung: Kurzbeschreibung was diesem Ordner zugewiesen werden soll
- 5. Workflow status hinzufügen



Name	Beschreibung	Titelform	Anzahl
01_Notfallplan	Alarmierungsplan, Feuerwehreinsatzplan	01_notfallplan	10
02_Helferliste	Liste von Kolleginnen und Kollegen	02_helferliste	5
03_Notfallbox	Anfahrtsplan zur Notfallbox, Stücklisten	03_notfallbox	5
04_Arbeitsanweisungen	Arbeitsanweisungen für die Behandlung von Bergungsgut u.a. für das Gefrierhaus, Lufttrocknung	04_arbeitsanweisungen	1
05_Dienstleister	Listen von Dienstleistern und Adressen für Materialien	05_dienstleister	2
06_NARN_e.V.	Vereinsorganisation, Protokolle, Mitgliedslisten, Satzung usw.	06_narn_e-v	14